

## สรุปสถานะการค้าขายแดนไทยกับ สปป.ลาวด้านจังหวัดมุกดาหาร ประจำเดือน กุมภาพันธ์ ๒๕๖๔

ในเดือนกุมภาพันธ์ ๒๕๖๔ มูลค่าการค้าขายแดนรวม ๒๐,๖๐๔.๖๒ ล้านบาท ลดลงจากเดือนที่แล้ว (มกราคม ๒๕๖๔) จำนวน ๗,๘๖๙.๑๑ ล้านบาท หรือลดลงร้อยละ ๒๗.๖๔ เนื่องจากสถานการณ์การแพร่ระบาดของโรคติดเชื้อไวรัสโคโรนา ๒๐๑๙ (Covid - ๑๙) อยู่ในภาวะไม่รุนแรง และสิ้นสุดเทศกาลตรุษจีนความต้องการสินค้าเพื่อการบริโภคลดลง จึงชะลอการนำเข้าสินค้าเมื่อเทียบกับเดือนเดียวกันกับ ปีที่แล้ว (กุมภาพันธ์ ๒๕๖๓) มูลค่าการค้าขายแดนรวมเพิ่มขึ้น ๑๐,๑๙๐.๒๑ ล้านบาท หรือเพิ่มขึ้นร้อยละ ๙๗.๘๕

**มูลค่าการส่งออก** มีมูลค่า ๑๐,๐๓๓.๘๓ ล้านบาท ลดลงจากเดือนที่แล้ว (มกราคม ๒๕๖๔) จำนวน ๕,๔๐๑.๕๕ ล้านบาท หรือลดลงร้อยละ ๓๔.๙๙ สินค้าส่วนใหญ่มีการส่งออกลดลง ได้แก่ สุกรมี่ชีวิต ลดลง ๗๐๒.๙๕ ล้านบาท คิดเป็นร้อยละ ๗๓.๖๘ เครื่องประมวลผลข้อมูล เครื่องอ่านข้อมูล ลดลง ๔,๑๓๓.๐๑ ล้านบาท คิดเป็นร้อยละ ๓๙.๘๙ ยางรถยนต์ ยางนอกชนิดอัดลม ลดลง ๑๖๐.๑๐ ล้านบาท คิดเป็นร้อยละ ๓๘.๒๕ ส่วนประกอบวิทยุ กล้องถ่ายภาพ มอนิเตอร์ ลดลง ๙.๓๙ ล้านบาท คิดเป็นร้อยละ ๑๐.๖๘ วงจรพิมพ์ ลดลง ๒๐.๙๙ ล้านบาท คิดเป็นร้อยละ ๖.๑๓ เครื่องดื่ม ลดลง ๘.๗๒ ล้านบาท คิดเป็นร้อยละ ๓.๙๒ และไม้พิน ไม้ท่อน เศษไม้ ลดลง ๔.๒๙ ล้านบาท คิดเป็นร้อยละ ๒.๘๖ มีการส่งออกสินค้าที่เพิ่มขึ้น ได้แก่ น้ำตาล ๓๒.๑๖ ล้านบาท คิดเป็นร้อยละ ๒๐.๑๐ น้ำมันปิโตรเลียม ๘.๒๔ ล้านบาท คิดเป็นร้อยละ ๔.๕๒ เครื่องอุปกรณ์อิเล็กทรอนิกส์ ไดโอด ทรานซิสเตอร์ เพิ่มขึ้น ๔.๒๑ ล้านบาท คิดเป็นร้อยละ ๐.๖๖ และเมื่อเทียบกับเดือนเดียวกันกับปีที่แล้ว (กุมภาพันธ์ ๒๕๖๓) มูลค่าสินค้าส่งออกเพิ่มขึ้น ๔,๓๘๔.๕๘ ล้านบาท หรือเพิ่มขึ้นร้อยละ ๗๗.๖๑

**มูลค่าการนำเข้า** มีมูลค่า ๑๐,๕๗๐.๗๙ ล้านบาท ลดลง จากเดือนที่แล้ว (มกราคม ๒๕๖๔) จำนวน ๒,๔๖๗.๕๖ ล้านบาท หรือลดลง ร้อยละ ๑๘.๙๓ สินค้าส่วนใหญ่มีการนำเข้าลดลง ได้แก่ อุปกรณ์หน่วยเก็บความจำ ลดลง ๗๐๘.๙๐ ล้านบาท คิดเป็นร้อยละ ๔๔.๕๗ เครื่องประมวลผลข้อมูล เครื่องอ่านข้อมูล ลดลง ๗๕๙.๗๖ ล้านบาท คิดเป็นร้อยละ ๓๔.๔๑ พลังงานไฟฟ้า ลดลง ๑๘๕.๑๙ ล้านบาท คิดเป็นร้อยละ ๒๔.๖๙ อุปกรณ์เครื่องไฟฟ้าสำหรับโทรศัพท์ เครื่องอุปกรณ์โทรคมนาคม ลดลง ๙๖๔.๔๘ คิดเป็นร้อยละ ๒๘.๑๕ ส่วนประกอบและอุปกรณ์ประกอบใช้กับเครื่องจักร ลดลง ๙๙.๖๐ ล้านบาท คิดเป็นร้อยละ ๑๑.๗๑ ส่วนประกอบเครื่องรับวิทยุ กล้องถ่ายภาพ และมอนิเตอร์ ลดลง ๘.๐๔ ล้านบาท คิดเป็นร้อยละ ๒.๐๑ มีการนำเข้าสินค้าที่เพิ่มขึ้น ได้แก่ สารประกอบเคมีสำหรับใช้ในทางอิเล็กทรอนิกส์ เพิ่มขึ้น ๑๑๗.๑๗ ล้านบาท คิดเป็นร้อยละ ๓๔.๕๒ วงจรพิมพ์ เพิ่มขึ้น ๘๘.๑๙ ล้านบาท คิดเป็นร้อยละ ๓๑.๒๔ และเมื่อเทียบกับเดือนเดียวกันกับปีที่แล้ว (กุมภาพันธ์ ๒๕๖๓) มูลค่าสินค้านำเข้าเพิ่มขึ้น ๕,๘๐๕.๖๓ ล้านบาท หรือเพิ่มขึ้นร้อยละ ๑๒๑.๘๓

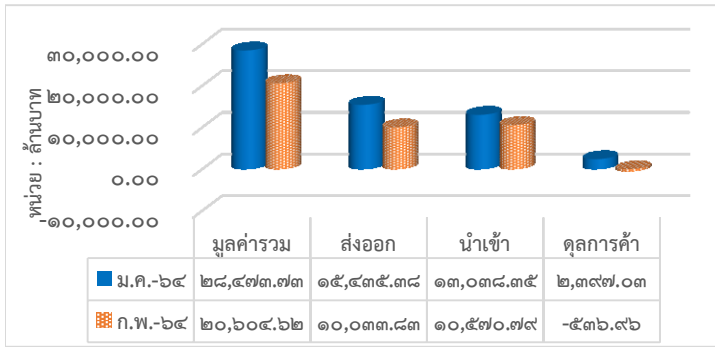
**ดุลการค้า** เดือนกุมภาพันธ์ ๒๕๖๔ **ขาดดุลการค้า** ๕๓๖.๙๖ ล้านบาท เมื่อเทียบกับเดือนก่อนลดลง ๒,๙๓๓.๙๙ ล้านบาท คิดเป็นร้อยละ ๑๒๒.๔๐

**สินค้าส่งออกที่สำคัญ ๑๐ อันดับ** ได้แก่ เครื่องประมวลผลข้อมูล เครื่องอ่านข้อมูล, เครื่องอุปกรณ์อิเล็กทรอนิกส์ ไดโอด ทรานซิสเตอร์, วงจรพิมพ์, ยางรถยนต์ ยางนอกชนิดอัดลม, สุกรมี่ชีวิต, เครื่องดื่ม, น้ำตาล, น้ำมันปิโตรเลียม, ไม้พิน ไม้ท่อน เศษไม้, ส่วนประกอบวิทยุ กล้องถ่ายภาพ มอนิเตอร์ ตามลำดับ มูลค่ารวม ๘,๔๙๐.๘๘ ล้านบาท หรือคิดเป็น ร้อยละ ๘๔.๖๒ ของมูลค่าสินค้าส่งออกทั้งหมด (๑๐,๐๓๓.๘๓ ล้านบาท)

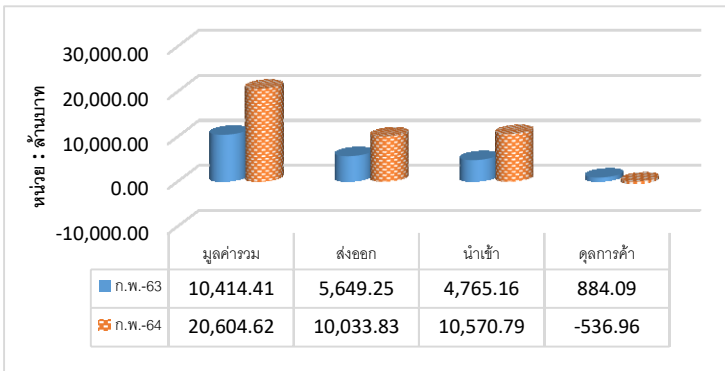
**สินค้านำเข้าที่สำคัญ ๑๐ อันดับ** ได้แก่ เครื่องอุปกรณ์ไฟฟ้าสำหรับโทรศัพท์ เครื่องอุปกรณ์โทรคมนาคม, เครื่องประมวลผลข้อมูล เครื่องอ่านข้อมูล, อุปกรณ์หน่วยเก็บความจำ, ส่วนประกอบและอุปกรณ์ประกอบใช้กับเครื่องจักร, พลังงานไฟฟ้า, สารประกอบเคมีสำหรับใช้ในทางอิเล็กทรอนิกส์, ส่วนประกอบเครื่องรับส่งวิทยุ กล้องถ่ายภาพ และมอนิเตอร์, วงจรพิมพ์, หม้อแปลงไฟฟ้า, เครื่องอุปกรณ์ไฟฟ้าสำหรับตัดต่อหรือป้องกันวงจรไฟฟ้า ตามลำดับ มูลค่ารวม ๗,๗๐๙.๙๖ ล้านบาท หรือคิดเป็นร้อยละ ๗๒.๙๔ ของมูลค่าสินค้านำเข้าทั้งหมด (๑๐,๕๗๐.๗๙ ล้านบาท)

## การค้าขายแดนด้านจังหวัดมุกดาหาร เดือนกุมภาพันธ์ ๒๕๖๔

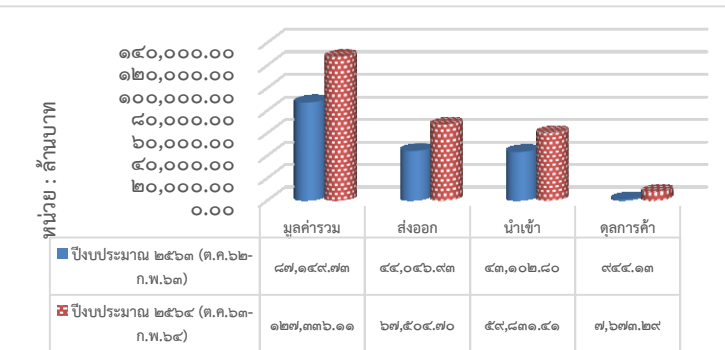
กราฟเปรียบเทียบมูลค่าการค้า กับเดือน มกราคม ๒๕๖๓



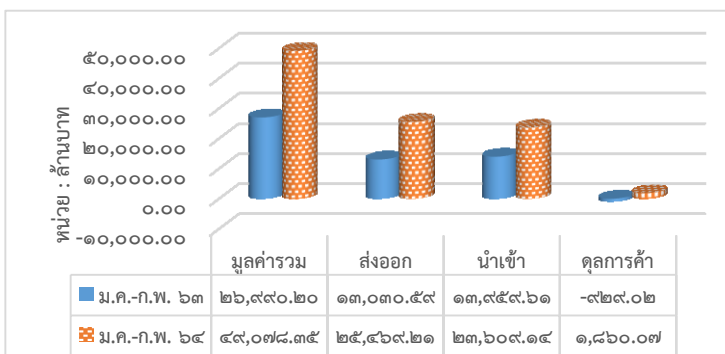
กราฟเปรียบเทียบมูลค่าการค้า กับเดือนกุมภาพันธ์ ๒๕๖๓



กราฟเปรียบเทียบมูลค่าการค้าปีงบประมาณ ๒๕๖๓ (ต.ค.๖๒-ก.พ.๖๓) กับปีงบประมาณ ๒๕๖๔ (ต.ค.๖๓-ก.พ.๖๔)



กราฟเปรียบเทียบมูลค่าการค้าเฉลี่ยปี ๒๕๖๓ เทียบกับปี ๒๕๖๔ (ม.ค.-ก.พ.)



ในเดือนกุมภาพันธ์ ๒๕๖๔ มูลค่าการค้าขายแดนรวม ๒๐,๖๐๔.๖๒ ล้านบาท ลดลงจากเดือนที่แล้ว (มกราคม ๒๕๖๔) จำนวน ๗,๘๖๙.๑๑ ล้านบาท หรือลดลงร้อยละ ๒๗.๖๔ เนื่องจากสถานการณ์การแพร่ระบาดของโรคติดเชื้อไวรัส โควิด-๑๙ (Covid - ๑๙) อยู่ในภาวะไม่รุนแรง และสิ้นสุดเทศกาลตรุษจีนความต้องการสินค้าเพื่อการบริโภคลดลง จึงชะลอการนำเข้าสินค้า เมื่อเทียบกับเดือนเดียวกันกับปีที่แล้ว (กุมภาพันธ์ ๒๕๖๓) มูลค่าการค้าขายแดนรวมเพิ่มขึ้น ๑๐,๑๙๐.๒๑ ล้านบาท หรือเพิ่มขึ้นร้อยละ ๙๗.๘๕

มูลค่าการส่งออก มีมูลค่า ๑๐,๐๓๓.๘๓ ล้านบาท ลดลงจากเดือนที่แล้ว (มกราคม ๒๕๖๔) จำนวน ๕,๔๐๑.๕๕ ล้านบาท หรือลดลงร้อยละ ๓๔.๙๙ สินค้าส่วนใหญ่มีการส่งออกลดลง ได้แก่ สุกรมีชีวิต ลดลง ๗๐๒.๕๕ ล้านบาท คิดเป็นร้อยละ ๗๓.๖๘ เครื่องประมวลผลข้อมูล เครื่องอ่านข้อมูล ลดลง ๔,๑๑๓.๐๑ ล้านบาท คิดเป็นร้อยละ ๓๙.๘๙ ยางรถยนต์ ยางนอกชนิดอัลมลดลง ๑๖๐.๑๐ ล้านบาท คิดเป็นร้อยละ ๓๘.๒๕ ส่วนประกอบวิทยุ กล้องถ่ายภาพ มอเตอร์ ลดลง ๙.๓๙ ล้านบาท คิดเป็นร้อยละ ๑๐.๖๘ วงจรพิมพ์ ลดลง ๒๐.๙๙ ล้านบาท คิดเป็นร้อยละ ๖.๑๓ เครื่องดื่ม ลดลง ๘.๗๒ ล้านบาท คิดเป็นร้อยละ ๓.๙๒ และไม้พิน ไม้ทอน เศษไม้ ลดลง ๔.๒๙ ล้านบาท คิดเป็นร้อยละ ๒.๘๖ มีการส่งออกสินค้าที่เพิ่มขึ้น ได้แก่ น้ำตาล ๓๒.๑๖ ล้านบาท คิดเป็นร้อยละ ๒๐.๑๐ น้ำมันปิโตรเลียม ๘.๒๔ ล้านบาท คิดเป็นร้อยละ ๔.๕๒ เครื่องอุปโภคบริโภคทรอนิกส์ ไดโอด ทรานซิสเตอร์ เพิ่มขึ้น ๔.๒๑ ล้านบาท คิดเป็นร้อยละ ๐.๖๖ และเมื่อเทียบกับเดือนเดียวกันกับปีที่แล้ว (กุมภาพันธ์ ๒๕๖๓) มูลค่าสินค้าส่งออก เพิ่มขึ้น ๔,๓๘๕.๕๘ ล้านบาท หรือเพิ่มขึ้นร้อยละ ๗๗.๖๑

มูลค่าการนำเข้า มีมูลค่า ๑๐,๕๗๐.๗๙ ล้านบาท ลดลง จากเดือนที่แล้ว (มกราคม ๒๕๖๔) จำนวน ๒,๕๖๗.๕๖ ล้านบาท หรือลดลง ร้อยละ ๑๘.๙๓ สินค้าส่วนใหญ่มีการนำเข้าลดลง ได้แก่ อุปกรณ์หน่วยเก็บความจำ ลดลง ๗๐๘.๙๐ ล้านบาท คิดเป็นร้อยละ ๔๔.๕๗ เครื่องประมวลผลข้อมูล เครื่องอ่านข้อมูล ลดลง ๗๕๕.๗๖ ล้านบาท คิดเป็นร้อยละ ๓๔.๔๑ พลังงานไฟฟ้า ลดลง ๑๘๕.๑๙ ล้านบาท คิดเป็นร้อยละ ๒๔.๖๙ อุปกรณ์เครื่องไฟฟ้าสำหรับโทรศัพท์ เครื่องอุปกรณ์โทรคมนาคม ลดลง ๙๖๔.๔๘ คิดเป็นร้อยละ ๒๘.๑๕ ส่วนประกอบและอุปกรณ์ประกอบใช้กับเครื่องจักร ลดลง ๙๙.๖๐ ล้านบาท คิดเป็นร้อยละ ๑๑.๗๑ ส่วนประกอบเครื่องรับวิทยุ กล้องถ่ายภาพ และมอเตอร์ ลดลง ๘.๐๔ ล้านบาท คิดเป็นร้อยละ ๒.๐๑ มีการนำเข้าสินค้าที่เพิ่มขึ้น ได้แก่ สารประกอบเคมีสำหรับใช้ในทางอิเล็กทรอนิกส์ เพิ่มขึ้น ๑๑๗.๑๗ ล้านบาท คิดเป็นร้อยละ ๓๔.๕๒ วงจรพิมพ์ เพิ่มขึ้น ๘๘.๑๙ ล้านบาท คิดเป็นร้อยละ ๓๑.๒๔ และเมื่อเทียบกับเดือนเดียวกันกับปีที่แล้ว (กุมภาพันธ์ ๒๕๖๓) มูลค่าสินค้านำเข้า เพิ่มขึ้น ๕,๘๐๕.๖๓ ล้านบาท หรือ เพิ่มขึ้นร้อยละ ๑๒๑.๘๓

ดุลการค้า เดือนกุมภาพันธ์ ๒๕๖๔ ขาดดุลการค้า ๕๓๖.๙๖ ล้านบาท เมื่อเทียบกับเดือนก่อนลดลง ๒,๕๓๓.๙๙ ล้านบาท คิดเป็นร้อยละ ๑๒๒.๐๐

เปรียบเทียบมูลค่าการค้าขายแดน ปีงบประมาณ ๒๕๖๓ (ตุลาคม ๒๕๖๒ - กุมภาพันธ์ ๒๕๖๓) และ ๒๕๖๔ (ตุลาคม ๒๕๖๓ - กุมภาพันธ์ ๒๕๖๔)

มีมูลค่าการค้ารวม ๑๒๗,๓๓๖.๑๑ ล้านบาท เพิ่มขึ้นจากปีงบประมาณ ๒๕๖๓ จำนวน ๔๐,๑๘๖.๓๘ ล้านบาท หรือเพิ่มขึ้นร้อยละ ๔๖.๑๑

มูลค่าการส่งออก ๖๗,๕๐๔.๗๐ ล้านบาท เพิ่มขึ้นจากปีงบประมาณ ๒๕๖๓ จำนวน ๒๓,๔๕๗.๗๗ ล้านบาท หรือเพิ่มขึ้นร้อยละ ๕๓.๖๖

มูลค่าการนำเข้า ๕๙,๘๓๑.๔๑ ล้านบาท เพิ่มขึ้นจากปีงบประมาณ ๒๕๖๓ จำนวน ๑๖,๗๗๓.๖๑ ล้านบาท หรือเพิ่มขึ้นร้อยละ ๓๘.๘๑

ดุลการค้า เกินดุลการค้า ๗,๖๗๓.๒๙ ล้านบาท เกินดุลการค้าเพิ่มขึ้นจาก ปี ก่อน ๖,๗๒๙.๑๖ ล้านบาท หรือร้อยละ ๗๑.๒๗

เปรียบเทียบมูลค่าการค้าขายแดนปี ๒๕๖๔ กับ ปี ๒๕๖๓ (ม.ค.-ก.พ.) ปี ๒๕๖๔ มีมูลค่ารวม ๔๙,๐๗๘.๓๕ ล้านบาท เมื่อเทียบกับปี ๒๕๖๓ มีมูลค่า เพิ่มขึ้น ๒๒,๐๘๘.๑๕ ล้านบาท (ร้อยละ ๘๑.๘๔) โดยแบ่งเป็นมูลค่าส่งออก เพิ่มขึ้น ๑๒,๔๓๘.๖๒ ล้านบาท (ร้อยละ ๙๕.๔๖) มูลค่าการนำเข้า เพิ่มขึ้น ๙,๖๔๙.๕๓ ล้านบาท (ร้อยละ ๖๙.๑๒) และ ดุลการค้าปี ๒๕๖๔ เกินดุล ๑,๘๖๐.๐๗ ล้านบาท เทียบกับปีก่อนเพิ่มขึ้น ๒,๗๘๙.๐๙ ล้านบาท (ร้อยละ ๓๐๐.๒๒)

ในเดือนมีนาคม ๒๕๖๔ มูลค่าการค้าขายแดนรวม ๒๘,๘๕๑.๑๙ ล้านบาท เพิ่มขึ้นจากเดือนที่แล้ว (กุมภาพันธ์ ๒๕๖๔) จำนวน ๘,๒๔๖.๕๗ ล้านบาท หรือเพิ่มขึ้นร้อยละ ๔๐.๐๒ สินค้าที่เพิ่มขึ้น ได้แก่ เครื่องประมวลผลข้อมูล เครื่องอ่านข้อมูล อุปกรณ์หน่วยเก็บความจำ เนื่องจากสถานการณ์การแพร่ระบาดของโรคติดเชื้อไวรัสโคโรนา ๒๐๑๙ (Covid - ๑๙) ยังแพร่ระบาดอยู่ ประชาชนและผู้ประกอบการ จึงมีความต้องการเครื่องคอมพิวเตอร์ เครื่องประมวลผลข้อมูล หน่วยงานความจำ และอุปกรณ์ต่างๆ เพื่อใช้ในการทำงานออนไลน์เพิ่มมากขึ้น เมื่อเทียบกับเดือนเดียวกันกับปีที่แล้ว (มีนาคม ๒๕๖๓) มูลค่าการค้าขายแดนรวมเพิ่มขึ้น ๒,๒๘๒.๓๖ ล้านบาท หรือเพิ่มขึ้นร้อยละ ๘.๕๙

**มูลค่าการส่งออก** มีมูลค่า ๑๔,๖๘๔.๑๖ ล้านบาท เพิ่มขึ้นจากเดือนที่แล้ว (กุมภาพันธ์ ๒๕๖๔) จำนวน ๔,๖๕๐.๓๓ ล้านบาท หรือเพิ่มขึ้นร้อยละ ๔๖.๓๕ สินค้าส่วนใหญ่มีการส่งออกเพิ่มขึ้น ได้แก่ เครื่องประมวลผลข้อมูล เครื่องอ่านข้อมูล เพิ่มขึ้น ๓,๙๕๖.๓๘ ล้านบาท คิดเป็นร้อยละ ๖๓.๘๔ ไม้พิน ไม้ท่อน เศษไม้ เพิ่มขึ้น ๘๔.๘๖ ล้านบาท คิดเป็นร้อยละ ๕๘.๑๔ สุกรมี่ชีวิต เพิ่มขึ้น ๙๐.๓๐ ล้านบาท คิดเป็นร้อยละ ๓๕.๙๕ เครื่องอุปกรณ์อิเล็กทรอนิกส์ ไดโอด ทรานซิสเตอร์ เพิ่มขึ้น ๑๕๐.๖๑ ล้านบาท คิดเป็นร้อยละ ๒๓.๔๘ เครื่องดื่ม เพิ่มขึ้น ๒๙.๖๐ ล้านบาท คิดเป็นร้อยละ ๑๓.๘๓ น้ำมันปิโตรเลียม เพิ่มขึ้น ๒๐.๓๔ ล้านบาท คิดเป็นร้อยละ ๑๐.๖๗ และเมื่อเทียบกับเดือนเดียวกันกับปีที่แล้ว (มีนาคม ๒๕๖๓) มูลค่าสินค้าส่งออก เพิ่มขึ้น ๖๒๓.๖๒ ล้านบาท หรือเพิ่มขึ้นร้อยละ ๔.๔๔

**มูลค่าการนำเข้า** มีมูลค่า ๑๔,๑๖๗.๐๓ ล้านบาท เพิ่มขึ้นจากเดือนที่แล้ว (กุมภาพันธ์ ๒๕๖๔) จำนวน ๓,๕๙๖.๒๔ ล้านบาท หรือเพิ่มขึ้นร้อยละ ๓๔.๐๒ สินค้าส่วนใหญ่มีการนำเข้าเพิ่มขึ้น ได้แก่ อุปกรณ์หน่วยเก็บความจำ เพิ่มขึ้น ๘๗๘.๒๔ ล้านบาท คิดเป็นร้อยละ ๙๙.๖๒ เครื่องประมวลผลข้อมูล เครื่องอ่านข้อมูล เพิ่มขึ้น ๑,๑๑๓.๘๑ ล้านบาท คิดเป็นร้อยละ ๗๖.๙๐ เครื่องอุปกรณ์ไฟฟ้าสำหรับตัดต่อหรือป้องกันวงจรไฟฟ้า เพิ่มขึ้น ๘๕.๒๓ คิดเป็นร้อยละ ๔๖.๖๗ สารประกอบเคมีสำหรับใช้ในทางอิเล็กทรอนิกส์ เพิ่มขึ้น ๑๖๒.๕๘ ล้านบาท คิดเป็นร้อยละ ๓๕.๖๑ อุปกรณ์เครื่องไฟฟ้าสำหรับโทรศัพท์ เครื่องอุปกรณ์โทรคมนาคม เพิ่มขึ้น ๖๑๗.๓๐ ล้านบาท คิดเป็นร้อยละ ๒๕.๐๖ วงจรพิมพ์ เพิ่มขึ้น ๕๗.๓๙ ล้านบาท คิดเป็นร้อยละ ๑๕.๔๙ และเมื่อเทียบกับเดือนเดียวกันกับปีที่แล้ว (มีนาคม ๒๕๖๓) มูลค่าสินค้านำเข้า เพิ่มขึ้น ๑,๖๕๘.๗๔ ล้านบาท หรือ เพิ่มขึ้นร้อยละ ๑๓.๒๖

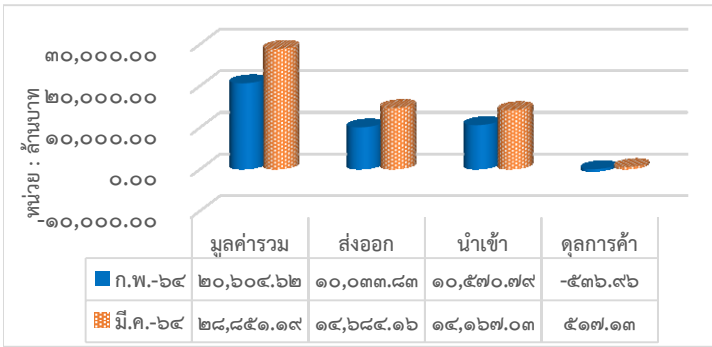
**ดุลการค้า** เดือนมีนาคม ๒๕๖๔ **เกินดุลการค้า** ๕๑๗.๑๓ ล้านบาท เมื่อเทียบกับเดือนก่อนเพิ่มขึ้น ๑,๐๕๔.๐๙ ล้านบาท คิดเป็นร้อยละ ๑๙๖.๓๑

**สินค้าส่งออกที่สำคัญ ๑๐ อันดับ** ได้แก่ เครื่องประมวลผลข้อมูล เครื่องอ่านข้อมูล, เครื่องอุปกรณ์อิเล็กทรอนิกส์ ไดโอด ทรานซิสเตอร์, สุกรมี่ชีวิต, วงจรพิมพ์, ยางรถยนต์ ยางนอกชนิดอัดลม, เครื่องดื่ม, ไม้พิน ไม้ท่อน เศษไม้, น้ำมันปิโตรเลียม, น้ำตาล, เครื่องปรับอากาศ ตามลำดับ มูลค่ารวม ๑๒,๗๘๕.๖๑ ล้านบาท หรือคิดเป็น ร้อยละ ๘๗.๐๗ ของมูลค่าสินค้าส่งออกทั้งหมด (๑๔,๖๘๔.๑๖ ล้านบาท)

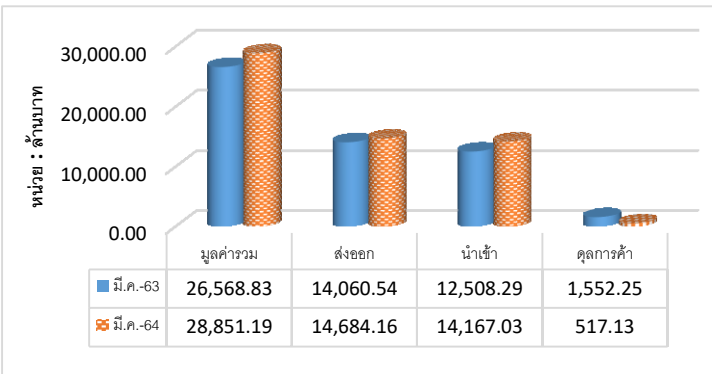
**สินค้านำเข้าที่สำคัญ ๑๐ อันดับ** ได้แก่ เครื่องอุปกรณ์ไฟฟ้าสำหรับโทรศัพท์ เครื่องอุปกรณ์โทรคมนาคม, เครื่องประมวลผลข้อมูล เครื่องอ่านข้อมูล, อุปกรณ์หน่วยเก็บความจำ, ส่วนประกอบและอุปกรณ์ประกอบใช้กับเครื่องจักร, สารประกอบเคมีสำหรับใช้ในทางอิเล็กทรอนิกส์, พลังงานไฟฟ้า, วงจรพิมพ์, ส่วนประกอบเครื่องรับส่งวิทยุ กล้องถ่ายภาพ และมอเนเตอร์, เครื่องอุปกรณ์ไฟฟ้าสำหรับตัดต่อหรือป้องกันวงจรไฟฟ้า และลวดเคเบิล ตัวนำไฟฟ้า เคเบิลใยนำแสง ตามลำดับ มูลค่ารวม ๑๐,๕๒๐.๓๔ ล้านบาท หรือคิดเป็นร้อยละ ๗๔.๒๖ ของมูลค่าสินค้านำเข้าทั้งหมด (๑๔,๑๖๗.๐๓ ล้านบาท)

## การค้าขายแดนด้านจังหวัดมุกดาหาร เดือนมีนาคม ๒๕๖๔

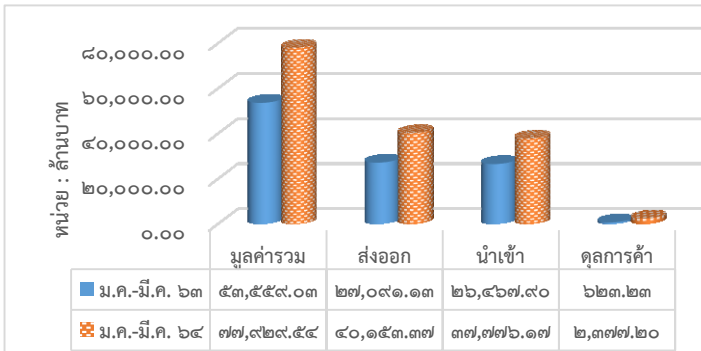
กราฟเปรียบเทียบมูลค่าการค้า กับเดือนกุมภาพันธ์ ๒๕๖๔



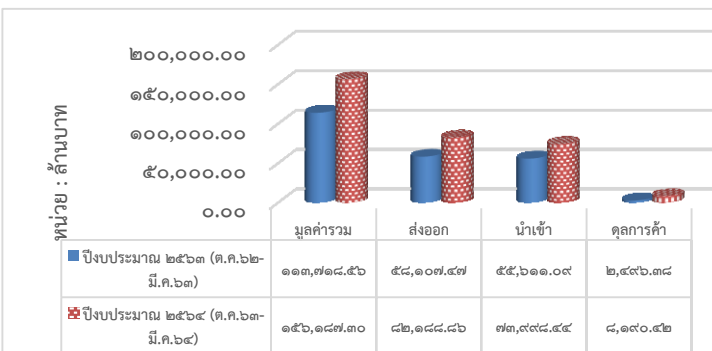
กราฟเปรียบเทียบมูลค่าการค้า กับเดือนมีนาคม ๒๕๖๓



กราฟเปรียบเทียบมูลค่าการค้าชายแดน ไตรมาสที่ ๑ ปี๒๕๖๔ (ม.ค.-มี.ค.) กับ ไตรมาสที่ ๑ ปี๒๕๖๓ (ม.ค.-มี.ค.)



กราฟเปรียบเทียบมูลค่าการค้าปีงบประมาณ ๒๕๖๔ (ต.ค.๖๓-มี.ค.๖๔) กับปีงบประมาณ ๒๕๖๓ (ต.ค.๖๒-มี.ค.๖๓)



ในเดือนมีนาคม ๒๕๖๔ มูลค่าการค้าชายแดนรวม ๒๘,๘๕๑.๑๙ ล้านบาท เพิ่มขึ้นจากเดือนที่แล้ว (กุมภาพันธ์ ๒๕๖๔) จำนวน ๘,๒๔๖.๕๗ ล้านบาท หรือเพิ่มขึ้นร้อยละ ๔๐.๐๒ สินค้าที่เพิ่มขึ้น ได้แก่ เครื่องประมวลผลข้อมูล เครื่องอ่านข้อมูล อุปกรณ์หน่วยเก็บความจำ เนื่องจากสถานการณ์การแพร่ระบาดของโรคติดเชื้อไวรัสโคโรนา ๒๐๑๙ (Covid - ๑๙) ยังแพร่ระบาดอยู่ ประชาชนและผู้ประกอบการจึงมีความต้องการเครื่องคอมพิวเตอร์ เครื่องประมวลผลข้อมูล หน่วยงานความจำ และอุปกรณ์ต่างๆ เพื่อใช้ในการทำงานออนไลน์เพิ่มขึ้น เมื่อเทียบกับเดือนเดียวกันกับปีที่แล้ว (มีนาคม ๒๕๖๓) มูลค่าการค้าชายแดนรวมเพิ่มขึ้น ๒,๒๘๖.๓๖ ล้านบาท หรือเพิ่มขึ้นร้อยละ ๘.๕๙

**มูลค่าการส่งออก** มีมูลค่า ๑๔,๖๘๔.๑๖ ล้านบาท เพิ่มขึ้นจากเดือนที่แล้ว (กุมภาพันธ์ ๒๕๖๔) จำนวน ๔,๖๕๐.๓๓ ล้านบาท หรือเพิ่มขึ้นร้อยละ ๔๖.๓๕ สินค้าส่วนใหญ่มีการส่งออกเพิ่มขึ้น ได้แก่ เครื่องประมวลผลข้อมูล เครื่องอ่านข้อมูล เพิ่มขึ้น ๓,๙๕๖.๓๘ ล้านบาท คิดเป็นร้อยละ ๖๓.๘๘ ไม้พิน ไม้ท่อน เคซีบี เพิ่มขึ้น ๘๘.๘๖ ล้านบาท คิดเป็นร้อยละ ๕๘.๑๔ สุกรมี่ชีวิต เพิ่มขึ้น ๙๐.๓๐ ล้านบาท คิดเป็นร้อยละ ๓๕.๙๕ เครื่องอุปกรณ์อิเล็กทรอนิกส์ ไดโอด ทรานซิสเตอร์ เพิ่มขึ้น ๑๕๐.๖๑ ล้านบาท คิดเป็นร้อยละ ๒๓.๔๘ เครื่องดื่ม เพิ่มขึ้น ๒๙.๖๐ ล้านบาท คิดเป็นร้อยละ ๑๓.๘๓ น้ำมันปิโตรเลียม เพิ่มขึ้น ๒๐.๓๔ ล้านบาท คิดเป็นร้อยละ ๑๐.๖๗ และเมื่อเทียบกับเดือนเดียวกันกับปีที่แล้ว (มีนาคม ๒๕๖๓) มูลค่าสินค้าส่งออก เพิ่มขึ้น ๖๒๓.๖๒ ล้านบาท หรือเพิ่มขึ้น ร้อยละ ๔.๔๔

**มูลค่าการนำเข้า** มีมูลค่า ๑๔,๑๖๗.๐๓ ล้านบาท เพิ่มขึ้นจากเดือนที่แล้ว (กุมภาพันธ์ ๒๕๖๔) จำนวน ๓,๕๙๖.๒๔ ล้านบาท หรือเพิ่มขึ้นร้อยละ ๓๕.๐๒ สินค้าส่วนใหญ่มีการนำเข้าเพิ่มขึ้น ได้แก่ อุปกรณ์หน่วยเก็บความจำ เพิ่มขึ้น ๘๗๘.๒๔ ล้านบาท คิดเป็นร้อยละ ๙๙.๖๒ เครื่องประมวลผลข้อมูล เครื่องอ่านข้อมูล เพิ่มขึ้น ๑,๑๓๘.๘๑ ล้านบาท คิดเป็นร้อยละ ๗๖.๙๐ เครื่องอุปกรณ์ไฟฟ้าสำหรับตัดต่อหรือป้องกันวงจรไฟฟ้า เพิ่มขึ้น ๘๕.๒๓ คิดเป็นร้อยละ ๔๖.๖๗ สารประกอบเคมีสำหรับใช้ในทางอิเล็กทรอนิกส์ เพิ่มขึ้น ๑๖๒.๕๘ ล้านบาท คิดเป็นร้อยละ ๓๕.๖๑ อุปกรณ์เครื่องไฟฟ้าสำหรับโทรศัพท์ เครื่องอุปกรณ์โทรคมนาคม เพิ่มขึ้น ๖๑๗.๓๐ ล้านบาท คิดเป็นร้อยละ ๒๕.๐๖ วงจรพิมพ์ เพิ่มขึ้น ๕๗.๓๙ ล้านบาท คิดเป็นร้อยละ ๑๕.๔๙ และเมื่อเทียบกับเดือนเดียวกันกับปีที่แล้ว (มีนาคม ๒๕๖๓) มูลค่าสินค้านำเข้า เพิ่มขึ้น ๑,๖๕๘.๗๔ ล้านบาท หรือ เพิ่มขึ้นร้อยละ ๑๓.๒๖

**ดุลการค้า** เดือนมีนาคม ๒๕๖๔ เกิดดุลการค้า ๕๑๗.๑๓ ล้านบาท เมื่อเทียบกับเดือนก่อนเพิ่มขึ้น ๑,๐๕๔.๐๙ ล้านบาท คิดเป็นร้อยละ ๑๙๖.๓๑

เปรียบเทียบมูลค่าการค้าชายแดน ไตรมาสที่ ๑ ปี ๒๕๖๔ (ม.ค.-มี.ค.) กับ ไตรมาสที่ ๑ ปี ๒๕๖๓ (ม.ค.-มี.ค.) ไตรมาสที่ ๑ ปี ๒๕๖๔ มีมูลค่ารวม ๗๗,๙๒๙.๕๔ ล้านบาท เมื่อเทียบกับ ไตรมาสที่ ๑ ปี ๒๕๖๓ มีมูลค่าเพิ่มขึ้น ๒๔,๓๗๐.๕๑ ล้านบาท (ร้อยละ ๔๕.๕๐) โดยแยกเป็นมูลค่าส่งออก เพิ่มขึ้น ๑๓,๐๖๒.๒๔ ล้านบาท (ร้อยละ ๔๘.๒๒) มูลค่าการนำเข้า เพิ่มขึ้น ๑๑,๓๐๘.๒๗ ล้านบาท (ร้อยละ ๔๒.๗๒) และดุลการค้าปี ๒๕๖๔ เกิดดุล ๒,๓๗๗.๒๐ ล้านบาท เทียบกับปีก่อนเพิ่มขึ้น ๑,๗๕๓.๙๗ ล้านบาท (ร้อยละ ๒๘๑.๔๓)

เปรียบเทียบมูลค่าการค้าชายแดน ปีงบประมาณ ๒๕๖๔ (ต.ค.๖๓ - มีนาคม ๒๕๖๔) กับปีงบประมาณ ๒๕๖๓ (ตุลาคม ๒๕๖๒ - มีนาคม ๒๕๖๓)

มีมูลค่าการค้ารวม ๑๕๖,๑๘๗.๓๐ ล้านบาท เพิ่มขึ้นจากปีงบประมาณ ๒๕๖๓ จำนวน ๔๒,๔๖๘.๗๔ ล้านบาท หรือเพิ่มขึ้นร้อยละ ๓๗.๓๕

มูลค่าการส่งออก ๘๒,๑๘๘.๘๖ ล้านบาท เพิ่มขึ้นจากปีงบประมาณ ๒๕๖๓ จำนวน ๒๔,๐๘๘.๓๙ ล้านบาท หรือเพิ่มขึ้นร้อยละ ๔๑.๔๔

มูลค่าการนำเข้า ๗๓,๙๙๘.๔๔ ล้านบาท เพิ่มขึ้นจากปีงบประมาณ ๒๕๖๓ จำนวน ๑๘,๓๘๐.๓๕ ล้านบาท หรือเพิ่มขึ้นร้อยละ ๓๓.๐๖

ดุลการค้า เกิดดุลการค้า ๘,๑๙๐.๔๒ ล้านบาท เกิดดุลการค้าเพิ่มขึ้นจากปีก่อน ๕,๖๙๔.๐๔ ล้านบาท หรือร้อยละ ๒๒๘.๐๙